

| Řepka MATIF   | 24.5.2021 | 28.5.2021 | Změna | Nejnižší | Nejvyšší | Měna    |
|---------------|-----------|-----------|-------|----------|----------|---------|
| srpen 2021    | 524       | 518,25    | -5,75 | 491,5    | 524,75   | EUR / t |
| listopad 2021 | 516,25    | 511,25    | -5,00 | 485,25   | 516,5    | EUR / t |
| únor 2022     | 506,75    | 501,25    | -5,50 | 475,5    | 506,75   | EUR / t |
| květen 2022   | 503,75    | 497,5     | -6,25 | 473      | 503,75   | EUR / t |
| srpen 2022    | 440       | 436       | -4,00 | 415      | 440      | EUR / t |

NYSE Liffe Market: Paris, Clearing House:LCH.Clearnet

 zobrazit graf na: [www](#)

| Sojový šrot Rotterdam      | 24.5.2021 | 28.5.2021 | Změna | Nejnižší | Nejvyšší | Měna    |
|----------------------------|-----------|-----------|-------|----------|----------|---------|
| červen 2021                | 473       | 473       | +0,00 | 458      | 478      | USD / t |
| červen 2021                | 472       | 467       | -5,00 | 456      | 472      | USD / t |
| červenec 2021              | 485       | 481       | -4,00 | 470      | 485      | USD / t |
| srpen 2021 - říjen 2021    | 494       | 491       | -3,00 | 481      | 495      | USD / t |
| listopad 2021 - leden 2022 | 488       | 487       | -1,00 | 477      | 488      | USD / t |

NL Soymeal HP, FOB Rotterdam

 zobrazit graf na: [www](#)

| Řepkový šrot Rhine         | 24.5.2021 | 28.5.2021 | Změna  | Nejnižší | Nejvyšší | Měna    |
|----------------------------|-----------|-----------|--------|----------|----------|---------|
| červen 2021                | 270       | 257       | -13,00 | 255      | 270      | EUR / t |
| červenec 2021              | 260       | 245       | -15,00 | 242      | 260      | EUR / t |
| srpen 2021 - říjen 2021    | 260       | 260       | +0,00  | 244      | 260      | EUR / t |
| listopad 2021 - leden 2022 | 262       | 262       | +0,00  | 247      | 262      | EUR / t |
| únor 2022 - duben 2022     | 260       | 260       | +0,00  | 244      | 260      | EUR / t |

Rapemeal, LWR Rhine

 zobrazit graf na: [www](#)

| Pšenice krmná | 24.5.2021 | 28.5.2021 | Změna | Nejnižší | Nejvyšší | Měna    |
|---------------|-----------|-----------|-------|----------|----------|---------|
| červenec 2021 | 196,75    | 196       | -0,75 | 191,5    | 196,75   | GBP / t |
| listopad 2021 | 175,25    | 174       | -1,25 | 169      | 175,25   | GBP / t |
| leden 2022    | 176,85    | 176,8     | -0,05 | 172,55   | 176,85   | GBP / t |
| březen 2022   | 178,15    | 177,85    | -0,30 | 173,85   | 178,15   | GBP / t |
| květen 2022   | 179,75    | 179,5     | -0,25 | 174      | 179,75   | GBP / t |

London; LIFFE

 zobrazit graf na: [www](#)

| Pšenice potravinářská | 24.5.2021 | 28.5.2021 | Změna | Nejnižší | Nejvyšší | Měna    |
|-----------------------|-----------|-----------|-------|----------|----------|---------|
| září 2021             | 212,5     | 211,5     | -1,00 | 202      | 212,75   | EUR / t |
| prosinec 2021         | 211,25    | 209,75    | -1,50 | 200,75   | 211,5    | EUR / t |
| březen 2022           | 212,25    | 210,25    | -2,00 | 202,25   | 212,25   | EUR / t |
| květen 2022           | 212,5     | 211       | -1,50 | 203,25   | 212,5    | EUR / t |
| září 2022             | 199,5     | 200       | +0,50 | 195,5    | 200,5    | EUR / t |

NYSE Liffe Market: Paris, Clearing House:LCH.Clearnet

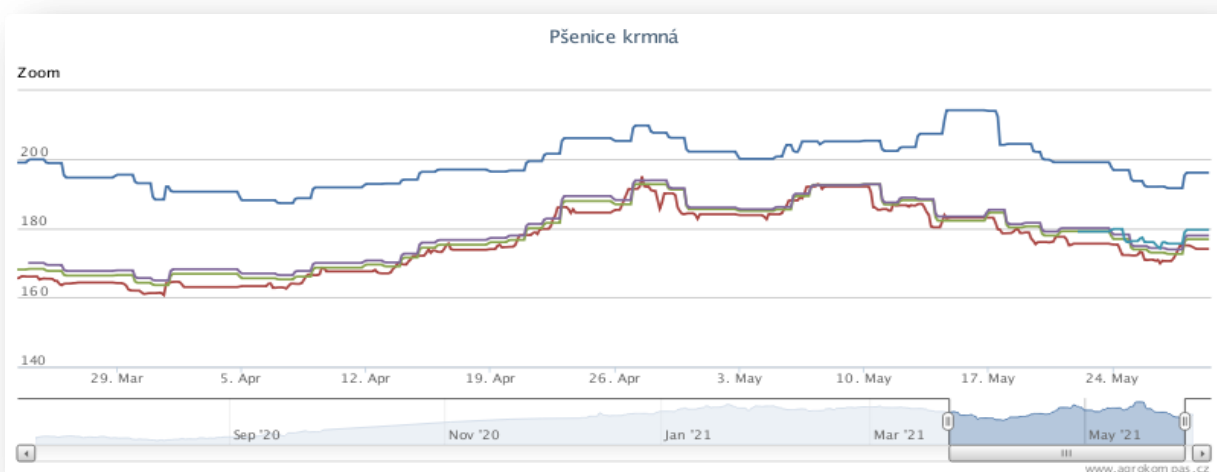
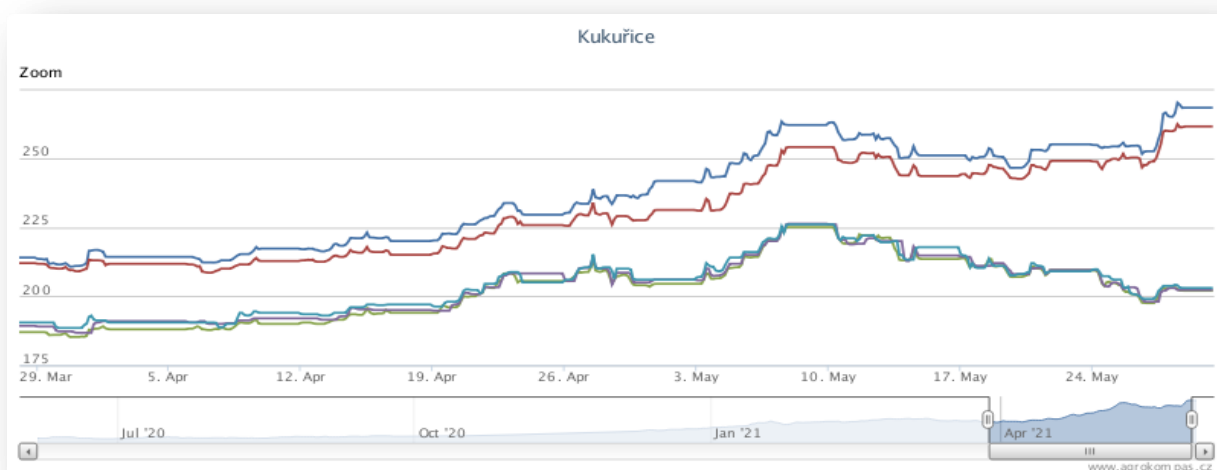
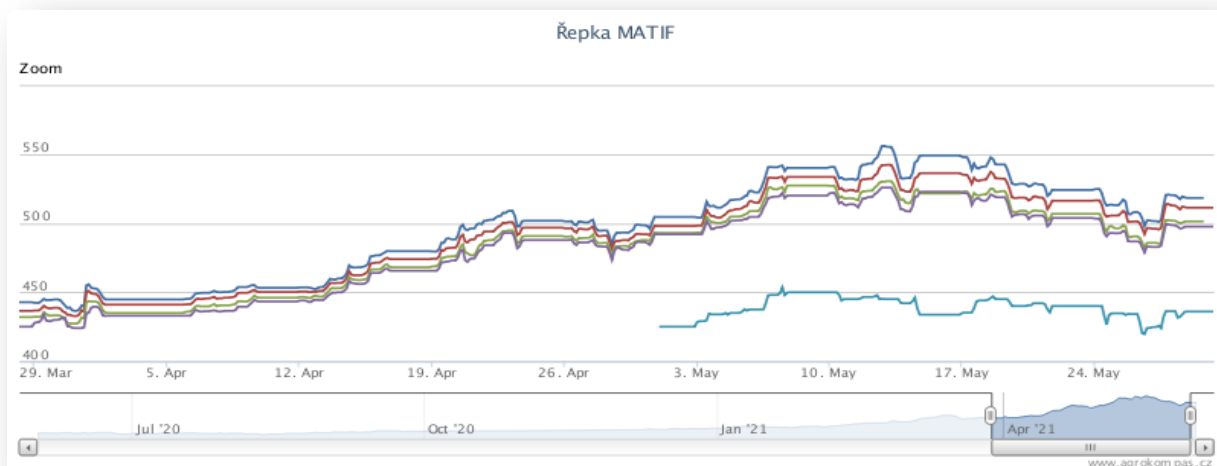
 zobrazit graf na: [www](#)

| Kukuřice      | 24.5.2021 | 28.5.2021 | Změna  | Nejnižší | Nejvyšší | Měna    |
|---------------|-----------|-----------|--------|----------|----------|---------|
| červen 2021   | 255       | 268,25    | +13,25 | 250      | 275      | EUR / t |
| srpen 2021    | 249       | 261,5     | +12,50 | 244,5    | 264,5    | EUR / t |
| listopad 2021 | 209,5     | 202       | -7,50  | 195,75   | 209,5    | EUR / t |
| leden 2022    | 209,5     | 202,25    | -7,25  | 197      | 209,5    | EUR / t |
| březen 2022   | 209       | 203       | -6,00  | 199      | 209,75   | EUR / t |

NYSE Liffe Market: Paris, Clearing House:LCH.Clearnet

 zobrazit graf na: [www](#)

| Ostatní      | 24.5.2021 | 28.5.2021 | Změna  | Nejnižší | Nejvyšší | Měna      |
|--------------|-----------|-----------|--------|----------|----------|-----------|
| Řepkový olej | 1300      | 1290      | -10,00 | 1245     | 1300     | EUR / t   |
| CZK/EUR      | 25,423    | 25,431    | +0,01  | 25,35    | 25,48    | EUR / t   |
| CZK/USD      | 20,876    | 20,864    | -0,01  | 20,71    | 20,96    | EUR / t   |
| CZK/GBP      | 29,544    | 29,623    | +0,08  | 29,31    | 29,66    | EUR / t   |
| USD/EUR      | 1,218     | 1,219     | +0,00  | 1,21     | 1,23     | EUR / t   |
| Ropa Brent   | 66,73     | 69,47     | +2,74  | 66,73    | 69,47    | USD/barel |



[Novinky o dění na trhu dostupné zde](#)

**Průměrné ceny obilovin a olejnin**

| komodita              | 23.5.2021 | 16.5.2021 | týd. změna | jednotka |
|-----------------------|-----------|-----------|------------|----------|
| Pšenice potravinářská | 964       | 971       | -0,7%      | zl/tuna  |
| Pšenice krmná         | 979       | 980       | -0,1%      | zl/tuna  |
| Žito potravinářské    | 741       | 745       | -0,6%      | zl/tuna  |
| Žito krmné            | 757       | 734       | 3,1%       | zl/tuna  |
| Ječmen potravinářský  | 807       | 835       | -3,3%      | zl/tuna  |
| Ječmen krmný          | 872       | 861       | 1,4%       | zl/tuna  |
| Ječmen sladovnický    | 935       | 926       | 1,1%       | zl/tuna  |
| Kukuřice              | 1 017     | 998       | 1,9%       | zl/tuna  |
| Oves potravina        | 615       | 623       | -1,4%      | zl/tuna  |
| Oves krmný            | 616       | 637       | -3,4%      | zl/tuna  |
| Tritikále krmivo      | 858       | 857       | 0,2%       | zl/tuna  |
| Řepka                 | 2 252     | 2 266     | -0,6%      | zl/tuna  |
| Řepkový raf. olej     | 4 467     | 3 853     | 15,9%      | zl/tuna  |
| Řepkový olej sur.     | 4 588     | 4 197     | 9,3%       | zl/tuna  |
| Řepkový šrot          | 1 273     | 1 144     | 11,3%      | zl/tuna  |

**Průměrné ceny vepřové, hovězí, drůbeží**

| Vepřové           | 23.5.2021    | 16.5.2021    | týd. změna   | jednotka |
|-------------------|--------------|--------------|--------------|----------|
| jakost S          | 7 300        | 6 779        | 7,68%        | zl/tuna  |
| jakost E          | 7 235        | 6 682        | 8,28%        | zl/tuna  |
| jakost U          | 6 904        | 6 347        | 8,77%        | zl/tuna  |
| jakost R          | 6 542        | 5 980        | 9,40%        | zl/tuna  |
| jakost O          | 5 692        | 5 074        | 12,18%       | zl/tuna  |
| jakost P          | 6 274        |              | -            | zl/tuna  |
| <b>S-P celkem</b> | <b>7 207</b> | <b>6 659</b> | <b>8,23%</b> | zl/tuna  |

Průměrné ceny netto (bez DPH) , podle klasifikace SEUROP po porážce chlazené

| Drůbeží          | 23.5.2021 | 16.5.2021 | týd. změna | jednotka |
|------------------|-----------|-----------|------------|----------|
| kuře typ brojler | 4 015     | 3 986     | 0,7%       | zl/tuna  |
| krůta (samec)    | 6 183     | 6 240     | -0,9%      | zl/tuna  |
| krůta (samice)   | 6 240     | 6 325     | -1,3%      | zl/tuna  |

| Hovězí - 23.5.2021 | živá hmotnost | chlazené po porážce |
|--------------------|---------------|---------------------|
| mladý býk (A)      | 7,73 zl/kg    | 14 502 zl/tuna      |
| býk (B)            | 7,74 zl/kg    | 14 592 zl/tuna      |
| volek (C)          | - zl/kg       | - zl/tuna           |
| kráva (D)          | 5,71 zl/kg    | 11 730 zl/tuna      |
| jalovice (E)       | 7,24 zl/kg    | 13 976 zl/tuna      |

Průměrné ceny netto (bez DPH) , zaplacená dodavatelům, dle klasifikace SEUROP

pozn. Kurz ČNB CZK/PLN k 31.5.2021 byl 5,645 PLN

**Zdroj: Ministerstwo Rolnictwa i Rozwoju Wsi, Departament Rynków Rolnych**

| komodita         | cena | změna za týden | změna za rok | jednotka  |
|------------------|------|----------------|--------------|-----------|
| Máslo            | 410  | 0,7%           | 39,0%        | EUR/100kg |
| SMP              | 257  | 0,4%           | 27,0%        | EUR/100kg |
| WMP              | 321  | -0,2%          | 22,0%        | EUR/100kg |
| Cheddar          | 312  | 0,1%           | 4,0%         | EUR/100kg |
| Eidam            | 326  | 1,1%           | 13,0%        | EUR/100kg |
| Gouda            | 328  | 1,5%           | 7,0%         | EUR/100kg |
| Ementál          | 486  | 0,8%           | 3,0%         | EUR/100kg |
| Sušená syrovátka | 100  | 0,7%           | 35,0%        | EUR/100kg |

zdroj: <https://ec.europa.eu/>

### Výhodná nabídka

